

ГОДИШЕН ДОКЛАД ЗА ДЕЙНОСТТА НА МЕДИКА АД ЗА 2010 ГОДИНА
ГОДИШЕН КОНСОЛИДИРАН ДОКЛАД ЗА ДЕЙНОСТТА НА МЕДИКА АД ЗА 2010 ГОДИНА

(съгласно изискванията на чл. 33, ал. 1 и ал. 5 от Закона за счетоводството, чл. 100н ал.7 ЗППЦК и Приложение № 10 от Наредба № 2 от 17.09.2003 г. за проспектите при публично предлагане на ценни книжа и за разкриването на информация от публичните дружества и другите емитенти на ценни книжа)

I. ПРЕГЛЕД НА ДЕЙНОСТТА НА ДРУЖЕСТВОТО ПРЕЗ 2010 ГОДИНА

1. Макроикономически показатели

Показател	2008	2009	2010
БВП млн. лв. текущи цени	69 295	68 322	70 474
ръст на БВП %	6.2	-5.0	0.2
Изменение на общ Индекс на потребителските цени (CPI) %	12.3	2.8	2.4
Изменение на индекса на цените на Лекарства и други фармацевтични продукти %	1.7	2.2	3.4
Коефициент на Безработица %	6.27	9.13	9.24
Промисленост - общо ръст %	0.6	-18.2	1.8
Производство на лекарствени вещества и продукти ръст %	-8.1	-22.6	7.2

2. Важни събития и промени за дружеството през 2010 година

Проведени одити и получени сертификати

През март 2010 година от Държавния фармацевтичен институт на Украйна след проведен ресертифициращ одит на съответствието на стандартите и процедурите на Добрата производствена практика (GMP) на лекарственото производство, дружеството бе сертифицирано за следващите три години.

Организационни и структурни събития и промени

През януари 2010 година бе учредено и регистрирано в Търговския регистър на Градския съд на Букурещ, Румъния дружеството с ограничена отговорност „Медика Болканс“. Дружеството е 100% собственост на „Медика“ АД и чрез него „Медика“ АД ще развива търговска дейност на румънския пазар.

През лятото на 2010 година дружеството разпродаде голяма част остаряло и отпаднало технологично оборудване от закрити производства.

През октомври 2010 година “Медика” АД премина към реализация на важен етап от дългосрочната си програма за териториално реструктуриране на завод Медика в град Сандански, която основно ще бъде извършена през 2011 г. Целта на програмата е освобождаване на терени от площадката на завода във връзка с развитието на нови инвестиционни проекти и продажби на други инвеститори.

3. Новости при продуктите на дружеството

Медицински изделия

През годината бяха разработени няколко нови продукта, предназначени за по-доброто позициониране на продуктите на Медика АД в търговските вериги. Продуктите са на пазара от края на трето тримесечие.

Фармацевтични продукти

От септември 2010 година бе пуснато за продажба ново лекарство Simvastatin Medica в дозировки от 10mg, 20mg и 40mg. Препаратът е предназначен за понижаване на нивата на холестерола и се продава с лекарско предписание.

През октомври 2010 година дружеството пусна на пазара нов продукт Витамин С Актив 300 мг с удължено освобождаване. Продуктът се продава на аптечен пазар без рецепта.

4. Инвестиции

През 2010 година изразходваните средства за инвестиции са в размер на 331 хил.лв, в т.ч. 192 хил.лв за продуктови досиета, фирмени и търговски марки, 52 хил.лв за производствено и лабораторно оборудване и 39 хил.лв за транспортни средства и 48 хил.лева за нова инфраструктура.

5. Резултати на дружеството за 2010 година и очаквания за 2011 година

ПРИХОДИ ОТ ОСНОВНА ДЕЙНОСТ ЗА ПЕРИОДА 2008 - 2010 ГОДИНА

	2008	2009	2010	Изменение спрямо 2009	Изменение спрямо 2008
Общо хил.лв втч	13 656	12 670	12 550	-1%	-8%
Превързочни материали	8 653	7 535	7 468	-1%	-14%
Фармацевтични продукти	5 003	5 135	5 082	-1%	2%
Вътрешен пазар хил.лв втч	9 332	8 833	9 307	5%	0%
Превързочни материали	7 121	6 530	6 761	4%	-5%
Фармацевтични продукти	2 211	2 303	2 546	11%	15%
Износ хил.лв втч	4 324	3 837	3 243	-15%	-25%
Превързочни материали	1 532	1 005	706	-30%	-54%
Фармацевтични продукти	2 792	2 832	2 537	-10%	-9%

**приходите са с приспаднати допълнително отстъпки за обем и комисиони за продажби, съгласно МСС*

Продажбите на вътрешен пазар през 2010 година са нарастнали с 5% спрямо 2009 година, като има ръст, както при превързочните материали, така и при фармацевтичните продукти.

Нарастващите продажби на фармацевтичните продукти са в резултат на провежданата през последните няколко години политика на разширяване на лекарственото портфолио и активно налагане на нови продукти на пазара.

Относителния дял на продажбите от фармацевтични продукти се е увеличил през последните три години с 4%, като от 37% е достигнал 41% от общите продажби.

Увеличението на продажбите на превързочни материали на вътрешен пазар през 2010 година се дължи на извършеното осъвременяване на гамата медицински изделия през последните няколко години и на нарастващите продажби на превързочни материали в търговските вериги.

През 2010 година има сериозен спад на продажбите от износ, основно в резултат на намалени продажби на превързочни материали.

Същественото намаление на продажбите на превързочни материали е главно от пазарите в Сърбия и Гърция. За това допринася кризата в здравеопазването и икономиката в тези страни, изразена в намалена ликвидност на фирмите и увеличаване на дела на сивата икономика. Драстичното нарастване през годината на цените на суровините и материалите, необходими за превързочните материали, съчетано с проблемни доставки допълнително доведе до отказ на поръчки и нереализиране на продажби.

Наред с гореизложените проблеми се забелязва силен интерес към производството на Медика от Западна Европа. Ръководството на Медика АД води преговори да възстанови износ за традиционни в миналото пазари, като Франция, Германия, Италия. През четвърто тримесечие на 2010 година Медика АД реализира първи доставки за голям скандинавски дистрибутор на медицински и санитарни изделия.

Спадът при продажбите на фармацевтични продукти за износ е в резултат на по-ниски продажби в Украйна и Беларус. Освен икономическата криза, друга от причините е изостряне на конкуренцията на тези пазари от местни производители без GMP и дъмпингови цени на продукти с ниско качество.

ОПЕРАТИВНИ РАЗХОДИ

Оперативните разходи на дружеството през 2010 година са с 4% по-ниски от нивата им през 2009 година.

Основното намаление е от разходите за външни услуги и амортизации.

Тревожно е нарастването на разходите за материали, като основна причина за това е покачването на цените на суровините и материалите, както за превързочните материали, така и за фармацевтичните продукти.

	2009	2010	Изменение спрямо 2009
1. Разходи за материали	5 126	5 412	6%
2. Разходи за външни услуги	1 865	1 559	-16%
3. Разходи за амортизация	1 464	1 433	-2%
4. Разходи за труд	2 907	2 884	-1%
5. Други разходи	500	547	9%
6. Изменение на запасите от продукцията и балансова стойност на продадени активи	471	(12)	-103%
Общо	12 333	11 823	-4%

ФИНАНСОВИ РЕЗУЛТАТИ НА МЕДИКА АД

	2008	2009	2010	Изменение 2010 спрямо 2009
Нетни оперативни приходи				
индивидуални	15 311	13 152	13 009	-1%
консолидирани	16 009	13 804	13 545	-2%
ЕБИТДА				
индивидуални	2 661	2 314	2 634	14%
<i>% от приходите</i>	<i>17%</i>	<i>18%</i>	<i>20%</i>	
консолидирани	2 644	2 291	2 670	17%
<i>% от приходите</i>	<i>17%</i>	<i>17%</i>	<i>20%</i>	
Чиста печалба				
индивидуални	1 233	700	1 069	53%
<i>% от приходите</i>	<i>8.1%</i>	<i>5.3%</i>	<i>8.2%</i>	
консолидирани	1 123	634	1 063	68%
<i>% от приходите</i>	<i>7.0%</i>	<i>4.6%</i>	<i>7.8%</i>	
Собствен капитал	22 441	22 431	22 869	2%

През 2010 година се отчита съществено нарастване на печалбата преди амортизации, лихви и данъци (ЕБИТДА), до нивата ѝ от 2008 година.

Показател	2009 г.	2010 г.
Нетна печалба/загуба от дейността хил.лв	700	1 069
Сума на активите хил.лв	24 141	24 923
Собствен капитал хил.лв	22 431	22 869
Чиста възвръщаемост на собствения капитал % - годишно	3.1%	4.7%
Нетна печалба/загуба на 1акция в лв*	0.07	0.11

Основните причини довели до по-високия финансов резултат за 2010 година са: оптимизация на производствените разходи; осъществени икономии на административни и маркетингови разходи; подобрена структура на продажбите и реализация на извънредни приходи от продажба на спряно и неефективно технологично оборудване.

В резултат на по-високата печалба има съществено нарастване на показателите за рентабилност на продажбите и възвръщаемост на собствения капитал спрямо нивата им от миналата година.

Показатели за ликвидност	към	
	31.12.2009 г.	31.12.2010 г.
Обща ликвидност	6.58	6.32
Бърза ликвидност	3.89	3.66
Незабавна ликвидност	0.81	1.11

Както и през предходните периоди, показателите за ликвидност на дружеството са изключително добри. Техните стойности са почти непроменени, въпреки осъщественото презапасяване в края на годината, като мярка спрямо нарастващите цени на суровините и материалите.

ЦЕЛИ И ПЛАНОВИ ФИНАНСОВИ РАЗЧЕТИ ЗА 2011 ГОДИНА

Основните насоки за работа пред дружеството за 2011 година са:

1. Приоритетно развитие на фармацевтичната дейност на дружеството чрез:
 - увеличение на продажбите и достигане до значими пазарни дялове в групите на “новите” лекарства на дружеството в съответните терапевтични групи;
 - разширение на продуктовото портфолио чрез допълване на гамата с нови лекарства;
2. Запазване на конкурентните предимства на медицинските изделия и постепенно увеличение на обемите продажби чрез:
 - “осъвременяване” на гамата медицински изделия и увеличение на “value added” продуктите;
 - възстановяване на пазарни позиции в страните от Западна Европа;
 - увеличение на продажбите на ритейл пазара чрез позициониране на медицински продукти в хипермаркети, вериги хранителни магазини и дрогерии.
3. Постигане на ефективно натоварване на съществуващите производствени мощности.
4. Продължаване на работата по териториалното реструктуриране на завод Медика.

Плановите приходи от основна дейност за 2011 година са в размер на 14 млн.лева, а плановата чиста печалба е в размер на 1 млн.лв.

Общата стойност на инвестициите по бизнес план 2011 година е в размер на 800 хил.лева, като те са предназначени за:

- закупуване на досиета и регистрации на лекарства;
- инвестиции в ново оборудване за производство на медицински изделия.

II. ДОПЪЛНИТЕЛНА ИНФОРМАЦИЯ КЪМ ГОДИШНИЯ ДОКЛАД ЗА ДЕЙНОСТТА

1. Стойностно и количествено изражение относно основните категории продукти и предоставени услуги

ПРОДАЖБИ НА ПРОДУКТИ В КОЛИЧЕСТВА

	м.единица	2008	2009	2010	2010/2009	2010/2008
I. Превързочни материали						
Памук	тона	139	88	88	0%	-37%
Марля	хил.м2	2 437	2 165	1 986	-8%	-19%
Компреси	хил.бр.	68 841	57 150	62 779	10%	-9%
Бинтове	хил.бр.	2 928	2 759	2 713	-2%	-7%
Пластири	хил.оп.	2 849	2 226	2 295	3%	-19%
Други	хил.бр.	622	343	679	98%	9%
II. Фармацевтични продукти						
Лекарства	хил.оп.	3 232	3 122	2 951	-5%	-9%
Шампоани	хил.оп.	558	470	367	-22%	-34%
ЗЗЛ	хил.оп.	18	6	5	-3%	-70%
Общо фармацевтични продукти	хил.оп.	3 808	3 598	3 324	-8%	-13%
Възлагателно производство	хил.бр	1 217	279	0	-100%	-100%

ПРОДАЖБИ НА ПРОДУКТИ В ХИЛ ЛВ

	2008	2009	2010	2010/2009	2010/2008
I. Превързочни материали					
Памук	881	648	601	-7%	-32%
Марля	1 153	949	893	-6%	-22%
Компреси	2 050	2 123	2 083	-2%	2%
Бинтове	1 299	1 098	1 114	1%	-14%
Пластири	2 490	2 127	2 138	1%	-14%
Други	780	591	639	8%	-18%
Общо превързочни материали	8 653	7 535	7 468	-1%	-14%
II. Фармацевтични продукти					
Лекарства	4 045	4 254	4 476	5%	11%
Шампоани	839	788	548	-30%	-35%
ЗЗЛ	119	93	58	-38%	-51%
Общо фармацевтични продукти	5 003	5 135	5 082	-1%	2%
Общо приходи от продажби	13 656	12 670	12 550	-1%	-8%
Приходи от възлагателно производство	1 449	325	0	-100%	-100%
Общо приходи от дейността	15 105	12 995	12 550	-3%	-17%

2. Приходи по направления, пазари и клиенти. Източници за снабдяване с материали и зависимост от доставчици и клиенти.

Структура на приходите от продажби

	2008	2009	2010
По продуктови направления			
Превързочни материали	57.3%	58.0%	59.5%
Фармацевтични продукти	42.7%	42.0%	40.5%
По пазари			
Вътрешен пазар	71.4%	70.5%	74.2%
Износ	28.6%	29.5%	25.8%

Продажбите на "Медика" АД на вътрешния пазар се осъществяват основно чрез дистрибутори, които от своя страна разпространяват продукцията до краен клиент. Отношенията между дистрибуторите и дружеството са регламентирани в договори.

Продажби на вътрешен пазар през 2009 и 2010 година – структура по клиенти

Клиент	Дял % 2009 г.	Дял % 2010 г.
СТИНГ АД	21%	24%
ЛИБРА ЕАД	23%	23%
СОФАРМА ТРЕЙДИНГ АД	13%	17%
МЕДИКА ЗДРАВЕ ЕООД	12%	15%
ФАРКОЛ АД	24%	10%
ФАРМНЕТ ООД	0%	6%
Други	7%	5%
Общо	100%	100%

Продажбите за износ са регламентирани с рамкови договори, като за всяка поръчка се съгласуват спецификации, на които трябва да отговаря произведената продукция. Реализацията на продукцията в чужбина се осъществява чрез директна продажба на търговци на едро и чрез посредници.

Търговските условия при реализиране на продажбите зависят от стратегическите цели на дружеството на съответните пазари, дългосрочността на отношенията с клиентите, обемите на поръчките и начините на плащане.

Продажби за износ през 2009 и 2010 година – структура по държави

Държава	Дял % 2009 г.	Дял % 2010 г.
Украйна	60%	69%
Сърбия	12%	11%
Македония	5%	4%
Латвия	11%	3%
Косово	2%	3%
Финландия	0%	3%
Други	10%	7%
Общо	100%	100%

Източници за снабдяване с материали и отношения с доставчици

Материалът, заемащ най-значим дял при производството на превързочни материали, е марлята на руло. Останалите по-значими разходи при производството на превързочни материали са разходите за труд и разходите за горива и енергия.

В лекарственото производство основните материали, оказващи съществено влияние са субстанциите и опаковките.

В съответствие с изискванията на системата за качество, утвърдена в "Медика" АД, за всяка доставна позиция има одобрен доставчик и минимум двама алтернативни доставчици, което гарантира надеждността на доставките и качеството на влаганите суровини и материали.

3. Сключени големи сделки от съществено значение за дейността

През 2010 година дружеството няма сключени договори, които оказват или биха оказали съществено влияние върху дейността, както през периода, така и в бъдеще.

4. Сделки със свързани лица, сделки извън обичайната дейност и сделки, отклоняващи се съществено от пазарните условия.

Информацията за сделките със свързани лица е посочена в неконсолидирания финансов отчет на «Медика» АД за 2010 година и в консолидирания финансов отчет на «Медика» АД за 2010 година.

Дружеството и дъщерните дружества не са сключвали сделки извън обичайната дейност и сделки, отклоняващи се съществено от пазарните условия.

5. Събития и показатели с необичаен за емитента характер, имащи съществено влияние върху дейността на дружеството

Няма такива събития през отчетния период за дружеството и дъщерните му дружества

6. Сделки, водени извънбалансово

Няма такива сделки през отчетния период за дружеството и дъщерните му дружества

7. Дялови участия на Медика АД и основни инвестиции в страната и в чужбина

"Медика" АД притежава:

100% от капитала на "Медика Здраве" ЕООД - търговско дружество, дистрибутор на "Медика" АД на болничния пазар;

99.99% от капитала на "КРЕ" ООД - търговско дружество, в което са апортирани активи от отпадналото предачно производство с цел развитие на самостоятелна дейност;

100% от капитала на "Медика Болканс" ЕООД – търговско дружество, регистрирано в Румъния с цел осъществяване на търговска дейност на румънския пазар.

Дъщерните дружества не притежават ценни книжа.

8. Сключените от Медика АД, дъщерно дружество или дружество майка договори за заем в качеството им на заемополучатели и предоставените гаранции от тях

Към 31 декември 2010 година дружеството има сключен договор за инвестиционен кредит в евро с "Райфайзенбанк" АД за размер от 100 хил.евро с краен срок на погасяване 25.01.2011 година. Към 31.12.2010 година, балансът на главницата е в размер на 2,816 евро;
Дружеството ползва кредитен лимит в евро към разплащателната си сметка в размер на 150 хил.евро, с краен срок на ползване 30.03.2011 година. Към 31.12.2010 година дружеството няма задължения по кредитната линия.

Дружеството ползва лимит за документарни операции в размер на 100 хил.лв с краен срок на ползване 25.01.2012 година. Издадените гаранции към 31.12.2010 година от него са в размер на 59 хил.лв.

По съществуващите кредити и лимити, получени от "Райфайзенбанк" АД, дружеството е учредило ипотека върху земи и сграда (цех за превързочни материали "Евромед") и залог на стерилизатор.

Дъщерните дружества «КРЕ» ООД и «Медика Здраве» ЕООД нямат сключени договори за заем в качеството им на заемополучатели. „Медика Болканс” ЕООД има сключен договор за заем от „Медика” АД в размер на 5 хил.евро. Към 31.12.2010 година експозицията по заема е в размер на 1549 евро. Като опезпечение по кредита има подписана запис на заповед.

«Медика» АД няма информация за сключените договори за заем или поети гаранции от дружеството майка «Доверие Капитал» АД

9. Сключените от Медика АД, дъщерно дружество или дружество майка договори за заем в качеството им на заемодатели и предоставените гаранции от тях

„Медика” АД има сключен договор за заем в качеството си на заемодател с „Медика Болканс” ЕООД. Заемът е в размер на 5 хил.евро, а експозицията по него към 31.12.2010 година е в размер на 1549 евро. Полученото обезпечение по заема е запис на заповед.

«Медика Здраве» ЕООД, «КРЕ» ООД и „Медика Болканс” ЕООД нямат сключени договори за заем, в качеството им на заемодатели.

«Медика Здраве» ЕООД регулярно предоставя гаранции за участие и гаранции за добро изпълнение на спечелени търгове за доставки в болници.

Гаранциите са издават от кредитен лимит на «Медика» АД за документарни операции в ТБ «Райфайзенбанк» АД, като при издаването на гаранциите «Медика» АД дава писмено съгласие.

Към 31.12.2010 година стойността на издадените банкови гаранции от името на «Медика Здраве» ЕООД в полза на болници са в размер на 59 хил.лв.

«Медика» АД няма информация за сключените договори за заем или поети гаранции от дружеството майка «Доверие Капитал» АД

10. Използването на средства от извършена нова емисия ценни книжа през отчетния период,

През 2010 година не е издавана нова емисия ценни книжа.

11. Анализ на съотношението между постигнатите финансови резултати, отразени във финансовия отчет за финансовата година и по-рано публикувани прогнози за тези резултати

Информацията е посочена в годишния доклад за дейността (виж.по-горе)

12. Анализ и оценка на политиката относно управлението на финансовите ресурси

Основните принципи и инструменти, използвани при управлението на финансовите ресурси на дружеството през 2010 година са:

- участие при изготвяне на договори с контрагентите на дружеството и одобрение на финансовите параметри преди сключване на договор;

- системен контрол върху събираемостта на вземанията от клиенти;
- бюджетиране, контрол при изпълнението и отчетност за изпълнението на производствените разходи, доставките, административните разходи и разходите за дистрибуция и маркетинг;
- управление и контрол върху финансовите разходи и паричните средства;
- бюджетиране и контрол при изпълнението на инвестиционната програма и плащанията за инвестиции;
- управление и контрол върху плащанията към доставчици.

През 2010 година няма констатирани съществени пропуски или нарушения в процесите по управление на финансовите ресурси.

13. Оценка на възможностите за реализация на инвестиционните намерения

През 2010 година «Медика» АД е осъществявала инвестиционната си програма, без да изпитва затруднения при разплащания по оперативната дейност. Причина за това е ненарушеното финансово състояние на дружеството и генерирания положителен паричен поток от основна дейност.

Ръководството на дружеството не очаква трудности при финансирането на инвестиционната програма през 2011 година.

Извън инвестиционната си програма, дружеството няма други поети ангажименти за извършване на капиталови разходи.

14. Настъпили промени през отчетния период в основните принципи за управление на Медика АД и на нейната икономическа група.

Няма настъпили промени в принципите за управление на дружеството, дъщерните му дружества и дружеството-майка.

15. Основни характеристики на прилаганите от емитента в процеса на изготвяне на финансовите отчети система за вътрешен контрол и система за управление на рисковете.

Счетоводната система и системата за вътрешен контрол са проектирани да предотвратяват и откриват измами и грешки.

Счетоводната система е от клас ERP, като работата в нея е организирана, така че да минимизира концентрацията на риска на ниво потребител. Системата позволява постоянно наблюдение и контрол на оперативната дейност и активите на фирмата от страна на ръководния персонал. Всяка година се прави инвентаризация на активите и пасивите, а по решение на ръководството също се правят такива проверки.

Във фирмата функционира система за управление на качеството, която гарантира коректното изпълняване на ежедневната работна дейност на всички нива и минимизира риска от грешки. Попълват се утвърдени документи и се спазват съответни процедури, като по този начин се управлява риска, свързан с качеството на продуктите. Обучени са вътрешни одитори, които извършват вътрешни одити по СУК в различните звена ежемесечно. Извършва се външен одит на системата за управление на качеството на всеки 6 месеца.

16. Промени в управителните и надзорните органи през отчетната финансова година.

Няма промени в управителните и надзорните органи през 2010 година.

17. Размер на възнагражденията, наградите и/или ползите на членовете на управителните и на контролните органи за отчетната финансова година, изплатени от Медика АД и нейните дъщерни дружества, включително:

- a) получени суми и непарични възнаграждения;

Общата сума на начислените възнаграждения, включени в разходите за персонала и в разходи за външни услуги както следва:

<i>В хиляди лева</i>	2010	2009
Възнаграждения на УС и НС	204	206

б) условни или разсрочени възнаграждения, възникнали през годината,

Дружеството и дъщерните му дружества нямат условни задължения.

в) сума, дължима от Медика АД или нейни дъщерни дружества за изплащане на пенсии, обезщетения при пенсиониране.

Информацията за задълженията за обезщетения при пенсиониране е посочена в неконсолидирания финансов отчет на «Медика» АД за 2010 година и в консолидирания финансов отчет на «Медика» АД за 2010 година.

18. Притежавани от членовете на управителните и на контролните органи, прокуристите и висшия ръководен състав акции на емитента

Към 31.12.2010 година членовете на Надзорния съвет на „Медика” АД не притежават акции от „Медика” АД.

Притежаваните акции от «Медика» АД от членове на Управителния съвет към 31.12.2010 година са следните:

Пенка Иванова Тишкова - Председател на УС и Изпълнителен директор на Медика АД притежава 3600 броя обикновени, поименни, безналични акции с право на глас, като процентът на притежаваните акции от общия капитал, респективно гласове на общото събрание на акционерите е в размер на 0.036%;

Стойчо Стоянов Пангев – член на УС и Финансов директор на Медика АД притежава 3010 броя обикновени, поименни, безналични акции с право на глас, като процентът на притежаваните акции от общия капитал, респективно гласове на общото събрание на акционерите е в размер на 0.03%;

Членовете на Управителния и Надзорния съвет и Управителите на «Медика Здраве» ЕООД, «КРЕ» ООД и „Медика Болканс” ЕООД не притежават дялове от «Медика Здраве» ЕООД, «КРЕ» ООД и „Медика Болканс” ЕООД.

Дружеството и дъщерните му дружества нямат предоставени опции.

19. Договорености (включително и след приключване на финансовата година), в резултат на които в бъдещ период могат да настъпят промени в притежавания относителен дял акции и дялове от настоящите акционери.

Към 31.12.2010 година и към датата на изготвяне на годишния доклад за дейността няма договорености, в резултат на които могат да настъпят промени в притежавания относителен дял акции от капитала на «Медика» АД и дялове от капитала на «Медика Здраве» ЕООД.

20. Висящи съдебни, административни или арбитражни производства, касаещи задължения или вземания на емитента в размер най-малко 10 на сто от собствения му капитал

Дружеството и дъщерните му дружества нямат висящи съдебни, административни и арбитражни производства, касаещи задължения или вземания в размер над 10 на сто от капитала им.

21. Данни за директора за връзки с инвеститора, включително телефон и адрес за кореспонденция.

Допълнителна информация може да бъде получена на адрес:

"Медика" АД, гр. София 1164, пл. "Йоан Павел II" №1, Офис център "България 2000", ет.2, всеки работен ден от 9,00 до 18,00 часа, или на телефон 02/960 04 70,

e-mail: angel_k@medica.bg


Лице за контакти: Ангел Колев, Директор за връзки с инвеститорите.


Промени в цената на акциите на дружеството


През 2010 година средната цена на акция от капитала на дружеството е в размер на 1.80 лева.

Докладът за дейността на страници от 1 до 11 е одобрен за издаване от Управителния съвет и подписан от негово име на 10 март 2011 година от:

Управителен съвет:


.....
/Пенка Тишкова/


.....
/ Стойчо Пангев /


.....
/Снежана Дакова/

