

Медика АД
Съставител (предприятие, поделение)
София, бул. "Ал. Дондуков" № 82
Град (село), ул.№
000 000 993
БУЛСТАТ
0
Данъчен номер

0
Име на последното предприятие-майка
Софарма АД
Име на предприятието-майка
197
Брой на служителите
0
Кратко описание на дейността

## Баланс

към **30.06.2017**

Модел на последваща оценка на нетекущите материални активи:

Преоценка

Раздели, групи, статии	Сума(хил. лв)	
	30.06.2017	31.12.2016
а	1	2
<b>АКТИВИ</b>		
<b>А. Нетекущи активи</b>		
<b>I. Материални</b>		
1. Земи (терени)	3200	3200
2. Сгради и конструкции	7405	7587
3. Машини и оборудване	4190	4394
4. Съоръжения	612	644
5. Транспортни средства	120	150
6. Биологични активи		
7. Други нетекущи материални активи	124	161
8. Разходи за придобиване и ликвидация на ДМА	115	32
<b>Общо за група I:</b>	<b>15766</b>	<b>16168</b>
<b>II. Нематериални</b>		
1. Права върху собственост	188	221
2. Програмни продукти	53	60
3. Продукти от развойна дейност		
4. Други нематериални активи	57	47
<b>Общо за група II:</b>	<b>298</b>	<b>328</b>
<b>III. Финансови активи</b>		
1. Дялове и участия в т.ч:	<b>1180</b>	<b>893</b>
а. дъщерни предприятия	0	5
б. смесени предприятия		
в. асоциирани предприятия		
г. други предприятия	1180	888
2. Инвестиционни имоти		
3. Финансови активи държани до настъпване на падеж		
4. Нетекущи вземания в т.ч.:	<b>0</b>	<b>0</b>
а. от свързани предприятия		
б. търговски заеми		
в. други нетекущи вземания		
<b>Общо за група III:</b>	<b>1180</b>	<b>893</b>
<b>IV. Търговска репутация</b>		
1. Положителна репутация		

2. Отрицателна репутация		
<b>Общо за група IV:</b>	<b>0</b>	<b>0</b>
<b>V. Активи по отерочени данъци</b>		
<b>VI. Разходи за бъдещи периоди</b>		
<b>Общо нетекущи активи (Раздел А) (I+II+III+IV+V+VI):</b>	<b>17244</b>	<b>17389</b>
<b>Б. Текущи активи</b>		
<b>I. Материални запаси</b>		
1. Материали	2473	2670
2. Продукция	1603	1505
3. Стоки	766	642
4. Млади животни и животни за угояване		
5. Дребни продуктивни животни		
6. Незавършено производство		
7. Други текущи материални активи	98	87
<b>Общо за група I:</b>	<b>4940</b>	<b>4904</b>
<b>II. Търговски и други текущи вземания</b>		
1. Вземания от свързани предприятия	6341	2686
2. Вземания от клиенти и доставчици	2896	2722
3. Текуща част от нетекущите вземания		
4. Вземания от предоставени аванси	348	324
5. Съдебни и присъдени вземания	21	17
6. Данъци за възстановяване	25	26
7. Други текущи вземания	6	4
<b>Общо за група II:</b>	<b>9637</b>	<b>5779</b>
<b>III. Текущи финансови активи</b>		
1. В свързани предприятия		
2. Изкупени собствени дългови ценни книжа		
3. Финансови активи държани за търгуване		316
4. Финансови активи обявени за продажба		
5. Други текущи финансови активи		
<b>Общо за група III:</b>	<b>0</b>	<b>316</b>
<b>IV. Парични средства</b>		
1. Парични средства в брой	9	14
2. Парични средства в безрочни депозити	2773	4918
3. Парични еквиваленти		
<b>Общо за група IV:</b>	<b>2782</b>	<b>4932</b>
<b>V. Разходи за бъдещи периоди</b>		
<b>Общо текущи активи (Раздел Б) (I+II+III+IV+V):</b>	<b>17359</b>	<b>15931</b>
<b>Сума на активите</b>	<b>34603</b>	<b>33320</b>
<b>Капитал и пасиви</b>		
<b>А. Капитал и резерви</b>		
<b>I. Основен капитал</b>		
1. Записан капитал	10069	10069
2. Невнесен капитал		
3. Изкупени собствени акции		
<b>Общо за група I:</b>	<b>10069</b>	<b>10069</b>
<b>II. Резерви</b>		
1. Премии (загуби) от емисия, в т.ч.:	2348	2348
а. резултат от изкупени собствени акции	1178	1178
2. Резерв от последващи оценки	3487	3487
3. Целеви резерви в т.ч.:	6909	6638
а. общи резерви	343	343

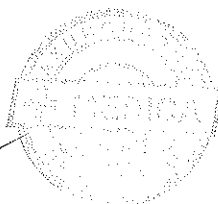
б. специализирани резерви	431	160
в. други резерви	6135	6135
<b>Общо за група II:</b>	<b>12744</b>	<b>12473</b>
<b>III. Печалба/ (загуба)</b>		
1. Натрупана печалба (загуба) в т.ч.:	7553	7553
а. Неразпределена печалба	7553	7553
б. Непокрита загуба		
2. Текуща печалба (загуба)	1139	0
а. Печалба	1139	
б. Загуба		
<b>Общо за група III:</b>	<b>8692</b>	<b>7553</b>
<b>Общо капитал и резерви (Раздел А) (I+II +III):</b>	<b>31505</b>	<b>30095</b>
<b>Б. Нетекущи пасиви</b>		
<b>I. Нетекущи задължения</b>		
1. Задължения към свързани предприятия		
2. Задължения към финансови предприятия в т.ч.:	82	220
а. към банки	82	220
3. Задължения по получени търговски заеми		
4. Задължения по облигационни заеми		
5. Други нетекущи задължения	115	120
6. Провизии	243	243
<b>Общо за група I (нетекучи задължения)</b>	<b>440</b>	<b>583</b>
<b>II. Пасиви по отсрочени данъци</b>	606	594
<b>III. Приходи за бъдещи периоди и финансираня</b>		
<b>Общо нетекущи пасиви (Раздел Б) (I+II+III):</b>	<b>1046</b>	<b>1177</b>
<b>В. Текущи пасиви</b>		
<b>I. Текущи задължения</b>		
1. Задължения към свързани предприятия	19	14
2. Задължения към финансови предприятия в т.ч.:	412	276
а. към банки	412	276
3. Задължения към доставчици и клиенти	972	1041
4. Текуща част от нетекучите задължения		
5. Задължения по получени аванси		
6. Задължения към персонала в т.ч.	366	333
а. компенсаруеми неизползвани отпуски	150	78
7. Задължения към осигурителни предприятия	91	83
8. Данъчни задължения	123	225
9. Други текущи задължения	39	46
10. Провизии	30	30
<b>Общо за група I (текущи задължения):</b>	<b>2052</b>	<b>2048</b>
<b>II. Приходи за бъдещи периоди</b>		
<b>Общо за текущи пасиви (раздел В) (I+II):</b>	<b>2052</b>	<b>2048</b>
<b>Общо пасиви</b>	<b>3098</b>	<b>3225</b>
<b>Сума на капитал и пасивите</b>	<b>34603</b>	<b>33320</b>

Ръководител:

Стойчо Пангев

Съставител:

Ангел Колев



Медика АД	0
Съставител (предприятие, поделение)	Име на последното предприятие-майка
София, бул. "Ал. Дондуков" № 82	Софарма АД
Град (село), ул.№	Име на предприятието-майка
000 000 993	197
БУЛСТАТ	Брой на служителите
0	0
Данъчен номер	Кратко описание на дейността

## Отчет за доходите

към **30.06.2017**

Модел на последваща оценка на нетекущите материални активи:

Преценка

Наименование	Сума (хил. лв)	
	30.06.2017	30.06.2016
а	1	2
<b>А. РАЗХОДИ ЗА ОБИЧАЙНАТА ДЕЙНОСТ</b>		
<b>I. Разходи по икономически елементи</b>		
1. Разходи за материали	3087	3389
2. Разходи за външни услуги	897	894
3. Разходи за амортизация	612	614
4. Разходи за възнаграждения	1718	1660
5. Разходи за социални осигуровки	252	241
7. Други разходи в т.ч.:	125	83
а) обезценка на активи		
б) провизии		
в) корекции на отсрочен данък от промяна в данъчната ставка		
<b>Всичко по група I</b>	<b>6691</b>	<b>6881</b>
<b>II. Суми с корективен характер</b>		
1. Балансова стойност на продадени активи/ без продукция	739	706
2. Разходи за придобиване и ликвидация на ДА по стопански начин		
3. Изменения на запасите от продукция и незавършено производство	(118)	(85)
4. Приплоди и приръст на животни		
5. Други суми с корективен характер		
<b>Всичко по група II:</b>	<b>621</b>	<b>621</b>
<b>III. ФИНАНСОВИ РАЗХОДИ</b>		
1. Разходи за лихви в т.ч. лихви към свързани предприятия	9	17
а) в т.ч. от свързани лица		
2. Разходи от операции с финансови активи и инструменти в т.ч. от свързани лица		
3. Отрицателни разлики от промяна на валутни курсове	54	53
4. Други финансови разходи		
<b>Всичко по група III</b>	<b>63</b>	<b>70</b>
<b>Б. ОБЩО РАЗХОДИ ЗА ДЕЙНОСТТА (I+II+III)</b>	<b>7375</b>	<b>7572</b>
<b>В. СЧЕТОВОДНА ПЕЧАЛБА (общо приходи - общо разходи)</b>	<b>1280</b>	<b>1053</b>
<b>VI. РАЗХОДИ ЗА ДАНЪЦИ</b>		
1. Данъци от печалбата	129	99
2. Отсрочени данъци	12	5
<b>Общо по група VI</b>	<b>141</b>	<b>104</b>
<b>Г. ПЕЧАЛБА</b>	<b>1139</b>	<b>949</b>
<b>ОБЩО РАЗХОДИ</b>	<b>8655</b>	<b>8625</b>
<b>ПРИХОДИ</b>		

<b>А. ПРИХОДИ ОТ ОБИЧАЙНАТА ДЕЙНОСТ</b>		
<b>I. Нетни приходи от продажби</b>		
1. Продукция	7413	7531
а) в т.ч. от свързани лица	3790	2875
2. Стоки	1150	1018
б) в т.ч. от свързани лица		
3. Услуги	1	1
в) в т.ч. от свързани лица		
4. Други приходи от продажби	36	15
г) в т.ч. от свързани лица		
<b>Всичко по група I</b>	<b>8600</b>	<b>8565</b>
<b>II. Приходи от финансиране</b>	<b>5</b>	<b>5</b>
в т.ч. от правителството		
<b>III. ФИНАНСОВИ ПРИХОДИ</b>		
1. Приходи от лихви	6	
в т.ч. лихви от свързани лица	6	
2. Приходи от съучастия		
в т.ч. от дивиденди		
3. Положителни разлики от операции с финансови активи и инструменти		
в т.ч. от свързани лица		
4. Положителни разлики от промяна на валутни курсове	44	55
5. Други приходи от финансови операции		
<b>Всичко по група III</b>	<b>50</b>	<b>55</b>
<b>Б. ОБЩО ПРИХОДИ ЗА ДЕЙНОСТТА (I+II+III)</b>	<b>8655</b>	<b>8625</b>
<b>В. СЧЕТОВОДНА ЗАГУБА (Общо разходи-Общо приходи)</b>	<b>0</b>	<b>0</b>
<b>Г. ЗАГУБА</b>	<b>0</b>	<b>0</b>
<b>ОБЩО ПРИХОДИ</b>	<b>8655</b>	<b>8625</b>

Ръководител:



Стойчо Пангев

Съставител:

Ангел Колев




Медика АД	0
Съставител (предприятие, поделение)	Име на последното предприятие-майка
София, бул. "Ал. Дондуков" № 82	Софарма АД
Град (село), ул.№	Име на предприятието-майка
000 000 993	197
БУЛСТАТ	Брой на служителите
0	0
Данъчен номер	Кратко описание на дейността

## Отчет за доходите по функционален признак

към 30.06.2017

Модел на последваща оценка на нетекущите материални активи:

Преоценка

НАИМЕНОВАНИЕ НА ПРИХОДИТЕ И РАЗХОДИТЕ	Сума (хил. лв.)	
	30.06.2017	30.06.2016
I. Нетни приходи от продажби		
1. Продукция	7413	7 531
а. в т.ч. от свързани лица	3790	2 875
2. Стоки	1150	1 018
б. в т.ч. от свързани лица		
3. Услуги	1	1
в. в т.ч. от свързани лица		
4. Приходи от други продажби	36	15
г. в т.ч. от свързани лица		
<b>Всичко по група I:</b>	<b>8600</b>	<b>8565</b>
II. Себестойност на продажби	(4 699)	(4 962)
в т.ч. от свързани лица		
<b>БРУТНА ПЕЧАЛБА / (ЗАГУБА)</b>	<b>3901</b>	<b>3603</b>
III. Други приходи		
IV. Разходи за продажби	(1 090)	(1 161)
V. Административни разходи	(1 523)	(1 374)
<b>Печалба/ (загуба) от дейността</b>	<b>1 288</b>	<b>1 068</b>
VI. Финансови приходи/разходи	(8)	(15)
в т.ч. от свързани лица		
VII. Приходи/ (разходи) от асоциирани предприятия		
<b>Печалба/ (загуба) преди данъци</b>	<b>1280</b>	<b>1053</b>
VIII. Разходи за данъци	(141)	(104)
<b>ПЕЧАЛБА / (ЗАГУБА)</b>	<b>1139</b>	<b>949</b>
<b>Основен доход на акция (в лева)</b>	<b>0.11</b>	<b>0.09</b>

Ръководител:

  
Стойчо Панчев

Съставител:

  
Ангел Колев



Медика АД	0
Съставител (предприятие, поделение)	Име на последното предприятие-майка
София, бул. "Ал. Дондуков" № 82	Софарма АД
Град (село), ул.№	Име на предприятието майка
000 000 993	197
БУЛСТАТ	Брой на служинелите
0	0
Данъчен номер	Кратко описание на дейността

## Отчет за паричните потоци

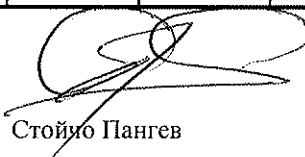
към 30.06.2017

(хил. лв.)

Наименование на паричните потоци	30.06.2017			30.06.2016		
	постъпления	плащания	нетен поток	постъпления	плащания	нетен поток
а	1	2	3	4	5	6
<b>А. Парични потоци от основната дейност</b>						
1. Парични потоци, свързани с търговски контрагенти	9965	5534	4431	10552	6525	4027
2. Парични потоци, свързани с краткосрочни финансови активи, държани за търговски цели			0			0
3. Парични потоци, свързани с трудови възнаграждения		1758	(1758)		1624	(1624)
4. Парични потоци, свързани с лихви, комисионни, дивиденди и други подобни		9	(9)		13	(13)
5. Парични потоци от положителни и отрицателни валутни курсови разлики	4	45	(41)	23	23	0
6. Платени и възстановени данъци върху печалбата		110	(110)		123	(123)
7. Платени и възстановени ДДС и еднократни данъци	12	784	(772)		615	(615)
8. Плащания при разпределения на печалби			0			0
9. Други парични потоци от основната дейност	4	27	(23)	2	21	(19)
<b>Всичко парични потоци от основната дейност (А)</b>	<b>9985</b>	<b>8267</b>	<b>1718</b>	<b>10577</b>	<b>8944</b>	<b>1633</b>
<b>Б. Парични потоци от инвестиционната дейност</b>						
1. Парични потоци, свързани с дълготрайни активи		179	(179)		288	(288)
2. Парични потоци, свързани с краткосрочни финансови активи	339	20	319			0
3. Парични потоци, свързани с лихви, комисионни, дивиденди и други подобни			0			0
4. Парични потоци от бизнескомбинации - придобивания			0			0
5. Парични потоци от положителни и отрицателни валутни курсови разлики			0			0
6. Други парични потоци от инвестиционната дейност	5		5			0

<b>Всичко парични потоци от инвестиционната дейност (Б)</b>	<b>344</b>	<b>199</b>	<b>145</b>	<b>0</b>	<b>288</b>	<b>(288)</b>
<b>В. Парични потоци от финансовата дейност</b>						
1. Парични потоци от емитиране и обратно придобиване на ценни книжа			0			0
2. Парични потоци от допълнителни вноски и връщането им на собствениците			0			0
3. Парични потоци, свързани с получени или предоставени заеми	136	4147	(4011)	169	487	(318)
4. Парични потоци от лихви, комисионни, дивиденди и други подобни		2	(2)		15	(15)
5. Плащания на задължения по лизингови договори			0			0
6. Парични потоци от положителни и отрицателни валутни курсови разлики			0			0
7. Други парични потоци от финансовата дейност			0			0
<b>Всичко парични потоци от финансовата дейност (В)</b>	<b>136</b>	<b>4149</b>	<b>(4013)</b>	<b>169</b>	<b>502</b>	<b>(333)</b>
<b>Г. Изменение на паричните средства през периода (А+Б+В)</b>	<b>10465</b>	<b>12615</b>	<b>(2150)</b>	<b>10746</b>	<b>9734</b>	<b>1012</b>
<b>Д. Парични средства в началото на периода</b>	<b>4932</b>		<b>4932</b>			<b>2209</b>
<b>Е. Парични средства в края на периода</b>			<b>2782</b>			<b>3221</b>

Ръководител:

  
Стойчо Пангев

Съставител:

Ангел Колев 






# Отчет за собствения капитал

към 30.06.2017

Име на последното предприятие-майка	0
Софарда АД	
Име на предприятие-майка	197
Брой на служителите	0
Кратко описание на дейността	
Продукция	
Модел на последваща оценка на нетекучите материални активи:	

Показатели	Основен капитал	Премии от емисии	Резерв от последващи оценки на активи и пасиви	Резерви				Резерв от преводи	Общо собствения капитал
				Специал-зирани резерви	Общи	Други	Финансов резултат		
Сaldo към 01.01.2017	10069	2348	3487	160	343	6135	7553		30095
Промени в счетоводната политика, корекция на фундаментални грешки и др.									0
Презначен собствения капитал към 01.01.2017	10069	2348	3487	160	343	6135	7553	0	30095
1. Изменения за сметка на собствените, в т.ч.: увеличение	0	0	0	0	0	0	0	0	0
намаление									0
2. Финансов резултат за текущия период							1139		1139
3. Разпределения на печалба в т.ч. за дивиденди									0
4. Покриване на загуба									0
5. Последващи оценки на ДМА в т.ч.: увеличение	0	0	0	0	0	0	0	0	0
намаление									0
6. Последващи оценки на финансови активи и инструменти в т.ч.: увеличение	0	0	0	271	0	0	0	0	271
намаление				271					271
7. Изкупени собствени акции									0
8. Ефект от отсрочени данни									0
9. Други изменения в собствения капитал									0
Saldo към 30.06.2017	10069	2348	3487	431	343	6135	8692	0	31505
10. Промени от преводи на годишни финансови отчети на предприятия в чужбина									0
11. Промени от преизчисляване на финансови отчети при сгръх инфлация									0
Презначен собствения капитал към 30.06.2017	10069	2348	3487	431	343	6135	8692	0	31505

Ръководител:  Стicho Панчев

Съставител:  Ангел Колев







Медика АД	0
Съставител (предприятие, поделение)	Име на последното предприятие-майка
София, бул. "Ал. Дондуков" № 82	Софарма АД
Град (село), ул.№	Име на предприятието-майка
000 000 993	197
БУЛСТАТ	Брой на служителите
0	0
Данъчен номер	Кратко описание на дейността

## Справка за вземанията, задълженията и обезпечените заеми

към 30.06.2017

### А. ВЗЕМАНИЯ

(хил. лв.)

Показатели	Общ размер	Степен на ликвидност	
		до 1 година	над 1 година
а	1	2	3
<b>I. Невнесен капитал</b>			
<b>II. Нетекущи вземания</b>	<b>0</b>	<b>0</b>	<b>0</b>
1. Вземания от свързани предприятия, в т.ч.:	0	0	0
- предоставени заеми			0
- други			0
2. Вземания от предоставени търговски заеми			0
3. Други нетекущи вземания в т.ч.:	0	0	0
- финансов лизинг			0
- дългосрочни аванси			0
- други			0
<b>III. Търговски и други текущи вземания</b>	<b>9637</b>	<b>9637</b>	<b>0</b>
1. Вземания от свързани предприятия в т.ч.:	6341	6341	0
- предоставени заеми	4006	4006	
- от продажби	2299	2299	
- други	36	36	
2. Вземания от клиенти	2896	2896	
3. Вземания от предоставени аванси	348	348	
4. Текуща част от нетекущите вземания		0	
5. Съдебни вземания	21	21	
6. Присъдени вземания		0	
7. Данъци за възстановяване в т.ч.:	25	25	0
- корпоративен данък		0	
- данък върху добавената стойност		0	
- други данъци	25	25	
8. Други текущи вземания в т.ч.:	6	6	0
- по рекламации		0	
- по липси и начети		0	
- от социалното осигуряване		0	
- други	6	6	
<b>Обща сума:</b>	<b>9637</b>	<b>9637</b>	<b>0</b>

Ръководител:

Стойчо Пангев

Съставител:



Медика АД	0
Съставител (предприятие, поделение)	Име на последното предприятие-майка
София, бул. "Ал. Дондуков" № 82	Софарма АД
Град (село), ул.№	Име на предприятието-майка
000 000 993	197
БУЛСТАТ	Брой на служителите
0	0
Данъчен номер	Кратко описание на дейността

## Справка за вземанията, задълженията и обезпечените заеми

към 30.06.2017

### Б. ЗАДЪЛЖЕНИЯ

Показатели	Общ размер	Степен на изискуемост		Стойност на обезпечениет
		до 1 година	над 1 година	
а	1	2	3	4
<b>I. Нетекущи задължения</b>	<b>197</b>	<b>0</b>	<b>197</b>	<b>2090</b>
1. Задължения към свързани предприятия, в т.ч. от:	0	0	0	0
- заеми			0	
- доставки на активи и услуги			0	
2. Задължения по банкови заеми, в. т.ч.	82	0	82	2090
- редовни заеми	82		82	2090
- просрочени до 3 години			0	
- просрочени над 3 години			0	
3. Задължения по получени търговски заеми			0	
4. Задължения по облигационни заеми			0	
5. Задължения по получени аванси			0	
6. Други дългосрочни задължения в т.ч.:	115		115	
- финансов лизинг			0	
<b>II. Текущи задължения</b>	<b>2022</b>	<b>2022</b>	<b>0</b>	<b>0</b>
1. Задължения към свързани предприятия, в т.ч. за:	19	19		
- доставени активи и услуги	19	19		
- дивиденди		0		
2. Задължения към финансови предприятия, в. т.ч.	412	412		
- към банки	412	412		
- просрочени	0	0		
3. Задължения към доставчици и клиенти	972	972		
4. Текуща част от нетекущите задължения	0	0		
5. Получени аванси	0	0		
6. Задължения към персонала	366	366		
7. Задължения към социалното осигуряване	91	91	0	0
- социално осигуряване	68	68		
- здравно осигуряване	23	23		
- други		0		
8. Данъчни задължения в т.ч.:	123	123	0	0
- корпоративен данък	18	18		
- данък върху добавената стойност	80	80		
- други данъци	25	25		
9. Други текущи задължения	39	39		
- неплатени лихви		0		
<b>Обща сума:</b>	<b>2219</b>	<b>2022</b>	<b>197</b>	<b>2090</b>

Ръководител:

Стойчо Цангев

Съставител:

Ангел Колев

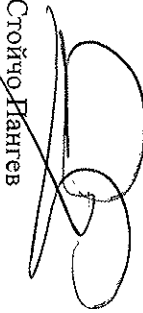



Мелика АД	0
Съставител (предприятие, поделение) София, бул. "Ал. Дондуков" № 82	Име на последното предприятие-майка Софарма АД
Град (село), ул.№ 000 000 993	Име на предприятието-майка 197
БУЛСТАГ	Брой на служителите 0
0	Кратко описание на дейността
Данъчен номер	

## Справка за вземанията, задълженията и обезпеченията заеми

КЪМ 30.06.2017

В. ПРОВИЗИИ				
Показатели	В началото на годината	Увеличение	Намаление	В края на годината
1. Провизии за правни задължения а	1	2	3	4
2. Провизии за конструктивни задължения				
3. Други провизии				
<b>Обща сума</b>	273	0	0	273

Ръководител:  
  
Стойчо Данчев

Съставител:  
  
Ангел Колев



Медика АД  
 Съставител (предприятие, поделение)  
 София, бул. "Ал. Дондуков" № 82  
 Град (село), ул.№

0  
 Име на последното предприятие-майка  
 Софарма АД  
 Име на предприятието-майка  
 197

БУЛСТАТ 000 000 993  
 Данъчен номер 0

Брой на служителите към датата на отчета  
 0  
 Кратко описание на основната дейност

## Справка за ценните книжа

към 30.06.2017


Показатели	Вид и брой на ценните книжа				Стойност на ценните книжа (хил.лв)		Преоценена стойност (+5+6)
	обично - венни	привилегировани	конвертируеми	отчетна стойност	увеличение	намаление	
a	1	2	3	4	5	6	7
<b>I. Текущи финансови активи</b>							
1. Акции	213756			909	271		1180
2. Изкупени собствени акции							0
3. Облигации							0
4. Изкупени собствени облигации							0
5. Държавни ценни книжа							0
<b>Обща сума I:</b>	<b>213756</b>	<b>0</b>	<b>0</b>	<b>909</b>	<b>271</b>	<b>0</b>	<b>1180</b>
<b>II. Нетекущи финансови активи</b>							
1. Акции							0
2. Облигации							0
3. Държавни ценни книжа							0
4. Инвестиционни бонове							0
5. Други документи и права							0
<b>Обща сума II:</b>	<b>0</b>	<b>0</b>	<b>0</b>	<b>0</b>	<b>0</b>	<b>0</b>	<b>0</b>

Забележка:

1. Предприятията, които притежават чуждестранни ценни книжа с характер на дългосрочни инвестиции, съставят отделна справка за всяка страна.

Ръководител:   
 Стойчо Панчев

Съставител:

Ангел Колев 

Медика АД  
 Съставител (предприятие, поделение)  
 София, бул. "Ал. Дондуков" № 82  
 Град (село), ул.№

0  
 Име на последното предприятие-майка  
 Софарма АД  
 Име на предприятието-майка  
 197  
 Брой на служителите към датата на отчета  
 0  
 Кратко описание на основната дейност

БУЛСТАТ 000 000 993  
 Данъчен номер 0

## Справка за участията в капиталите на други предприятия

към 30.06.2017

Наименование и седалище на предприятията, в които са съучастията	Размер на участието	Процент на съучастието в капитала на другото предприятие	Съучастие в ценни книжа, приети за търговия на фондовата борса	Съучастия в ценни книжа, неприети за търговия на фондовата борса
а	1	2	3	4
<b>A. В страната</b>				
<b>I. В дъщерни предприятия</b>				
1.....				
2.....				
3.....				
4.....				
<b>Обща сума I:</b>	<b>0</b>		<b>0</b>	<b>0</b>
<b>II. В смесени предприятия</b>				
1.....				
2.....				
3.....				
4.....				
<b>Обща сума II:</b>	<b>0</b>		<b>0</b>	<b>0</b>
<b>III. В асоциирани предприятия</b>				
1.....				
2.....				
3.....				
4.....				
<b>Обща сума III:</b>	<b>0</b>		<b>0</b>	<b>0</b>
<b>IV. В други предприятия</b>				
1.....				
2.....				
3.....				
4.....				
<b>Обща сума IV:</b>	<b>0</b>		<b>0</b>	<b>0</b>
<b>Обща сума за страната (I+II+III+IV)</b>	<b>0</b>		<b>0</b>	<b>0</b>
<b>Б. В чужбина</b>				
<b>I. В дъщерни предприятия</b>				
1.....				



2. ....				
3. ....				
4. ....				
<b>Обща сума I:</b>	<b>0</b>	<b>0</b>	<b>0</b>	<b>0</b>
<b>II. В смесени предприятия</b>				
1. ....				
2. ....				
3. ....				
4. ....				
<b>Обща сума II:</b>	<b>0</b>	<b>0</b>	<b>0</b>	<b>0</b>
<b>III. В асоциирани предприятия</b>				
1. ....				
2. ....				
3. ....				
4. ....				
<b>Обща сума III:</b>	<b>0</b>	<b>0</b>	<b>0</b>	<b>0</b>
<b>IV. В други предприятия</b>				
1. Софарма Трейдинг АД	1151			
2. Тодоров АД - София	29			
.....				
4. ....				
5. ....				
<b>Обща сума IV:</b>	<b>1180</b>	<b>0</b>	<b>0</b>	<b>0</b>
<b>Обща сума за чужбина (I+II+III+IV)</b>	<b>1180</b>	<b>0</b>	<b>0</b>	<b>0</b>

Ръководител:

Стойчо Пангев

Съставител:

Ангел Колев

